

Аналитическая справка по результатам диагностики уровня социализированности.

Причина исследования: диагностика уровня социализированности учащихся 5-11 классов на начало 2022-2023 учебного года.

Дата проведения: октябрь 2022 года.

В исследовании приняли участие учащиеся 5-11 классов.

Было продиагностировано: 5А класс-22 человека, 5Б класс - 21 человек, 5В класс - 21 человек, 6А класс-25 человек, 6Б класс - 22 человека, 6В класс - 25 человек, 7А класс -20 человек, 7Б класс - 17 человек, 7В класс - 17 человек, 8А класс-19 человек, 8Б класс - 17 человека, 8В класс - 23 человека, 9А класс - 18 человек, 9Б класс - 22 человека, 9В - 20 человек, 10А класс - 20 человек, 10Б класс – 20 человек, 11 класс -18 человек.

Всего: 367 учащихся.

В целях планирования воспитательной работы с ориентацией на социальную адаптированность, активность, автономность и нравственную воспитанность учащихся, было проведено исследование уровня социализированности учащихся с 5-11 класс в МБОУ «Саянская СОШ№32».

В данном исследовании была использована методика М.И. Рожкова.

Цель исследования – выявление уровня социальной адаптированности, активности, автономности и нравственной воспитанности учащихся.

Учащиеся начальной школы в диагностике не участвовали.

Результаты исследования уровня социализированности у учащихся средней школы показали, что учащиеся 5А класса имеют: средний уровень социализированности - 22 человека, что составляет (100%), хорошего уровня социализированности (выше среднего) нет, среднего и низкого уровня социализированности нет.

Учащиеся 5Б класса: высокий уровень социализированности - 4 человека, что составляет (19%) от общего количества учащихся в классе, хороший уровень социализированности (выше среднего) – 3 человека (14%), средний уровень социализированности - 13 человек (62%), низкого уровня – 1 человек (2%).

Учащиеся 5В класса: высокий уровень социализированности - 5 человек, что составляет (24%) от общего количества учащихся в классе, хороший уровень социализированности (выше среднего) - 13 человек (62%), среднего уровня – 3 человека (14%), низкого уровня нет.

Учащиеся 6А класса: высокий уровень социализированности - 5 человека, что составляет (17%) от общего количества учащихся в классе, хорошего уровня социализированности (выше среднего) - нет, средний уровень – 12 человек (50%), низкий уровень – 8 человек (33%).

Учащиеся 6Б класса: высокий уровень социализированности - 7 человек, что составляет (32%) от общего количества учащихся в классе, хорошего уровня социализированности (выше среднего) - нет, средний уровень социализированности - 15 человек (68%), низкого уровня нет.

Учащиеся 6В класса: высокий уровень социализированности - 15 человек, что составляет (60%) от общего количества учащихся в классе, хорошего уровня социализированности (выше среднего) - нет, средний уровень – 8 человека (32%), низкий уровень – 2 человека (8%).

Учащиеся 7А класса: высокий уровень социализированности - 7 человек, что составляет (35%) от общего количества учащихся в классе, хорошего уровня социализированности (выше среднего) - нет, средний уровень социализированности - 9 человек (45%), низкий уровень – 4 человека (20%).

Учащиеся 7Б класса: высокий уровень социализированности - 5 человек, что составляет (29%) от общего количества учащихся в классе, хороший уровень

социализированности (выше среднего) - 9 человек (53%), средний уровень социализированности - 3 человека (18%), низкого уровня нет.

Учащиеся 7В класса: высокий уровень социализированности - 9 человек, что составляет (53%) от общего количества учащихся в классе, хороший уровень социализированности (выше среднего) – 8 человек (47%), среднего и низкого уровня социализированности нет.

Учащиеся 8А класса: высокий уровень социализированности - 8 человек, что составляет (42%) от общего количества учащихся в классе, хорошего уровня социализированности (выше среднего) - нет, средний уровень социализированности - 11 человек (58%), низкого уровня нет.

Учащиеся 8Б класса: высокий уровень социализированности - 2 человека, что составляет (12%) от общего количества учащихся в классе, хороший уровень социализированности (выше среднего) - 6 человек (35%), средний уровень социализированности - 9 человек (53%), низкого уровня нет.

Учащиеся 8В класса: высокий уровень социализированности - 8 человек, что составляет (35%) от общего количества учащихся в классе, средний уровень социализированности - 10 человек (43%), хорошего уровня нет, низкий уровень социализированности - 5 человек (22%).

Учащиеся 9А класса: высокий уровень социализированности - 4 человека, что составляет (21%) от общего количества учащихся в классе, хороший уровень социализированности (выше среднего) - 8 человек (42%), средний уровень социализированности - 7 человек (37%), низкого уровня нет.

Учащиеся 9Б класса: высокий уровень социализированности - 6 человек, что составляет (28%) от общего количества учащихся в классе, хороший уровень социализированности (выше среднего) - 8 человек (36%), средний уровень социализированности 8 человек, что составляет (36%), низкого уровня нет.

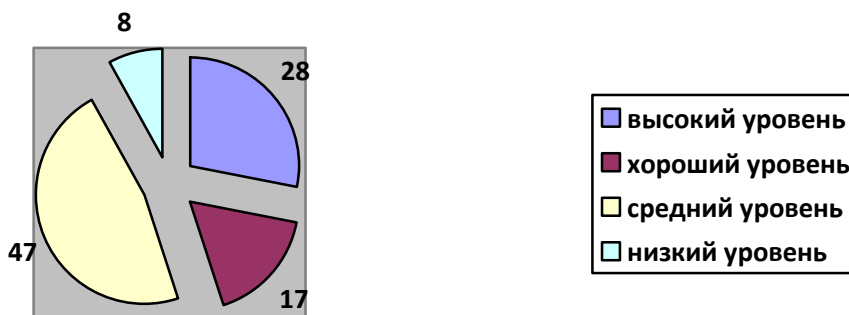
Учащиеся 9В класса: высокий уровень социализированности - 2 человека, что составляет (10%) от общего количества учащихся в классе, средний уровень социализированности - 15 человек (75%), хорошего уровня (выше среднего) нет, низкий уровень – 3 человека (15%).

Результаты уровня диагностики уровня социализированности 5-9 классы.

класс	Уровни социализированности			
	высокий	хороший	средний	низкий
5А	0/0%	0/0%	22/100%	0/0%
5Б	4/19 %	3/14 %	13/62 %	1/2%
5В	5/24%	13/62%	3/14%	0/0%
6А	5/17%	0/0%	12/50%	8/33%
6Б	7/32%	0/0%	15/68%	0/0%
6В	15/60%	0/0%	8/32%	2/8%
7А	7/35%	0/0%	9/45%	4/20%
7Б	5/29%	9/53%	3/18%	0/0%
7В	9/53%	8/47%	0/0%	0/0%
8А	8/42%	0/0%	11/58%	0/0%
8Б	2/12%	6/35%	9/53%	0/0%
8В	8/35%	0/0%	10/43%	5/22%
9А	4/21%	8/42%	7/37%	0/0%
9Б	6/28%	8/36%	8/36%	0/0%
9В	2/10%	0/0%	15/75%	3/15%

Итого по среднему звену	87 (28%)	55 (17%)	145 (47%)	23 (8%)
--------------------------------	----------	----------	-----------	---------

Уровень социализированности в основной школе (среднее звено)



По среднему звену были выявлены следующие западающие направления: социальная адаптивность, автономия, социальная активность.

Результаты исследования уровня социализированности у учащихся старшей школы показали, что учащиеся 10А класса имеют: высокий уровень социализированности 10 человек, что составляет (50%) от общего количества учащихся в классе, средний уровень социализированности - 10 человек (50%), хорошего (выше среднего) и низкого уровня нет.

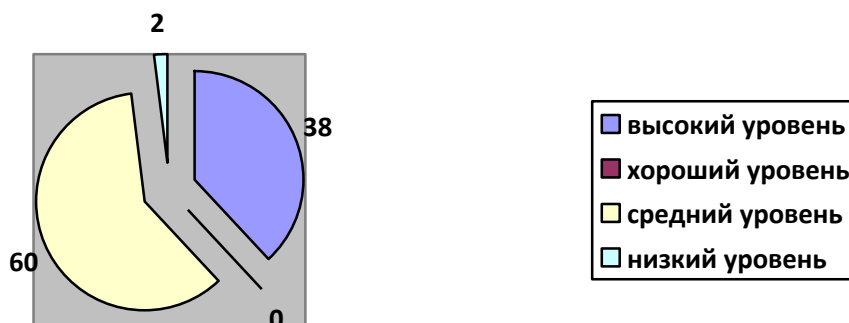
Учащиеся 10Б класса имеют: высокий уровень социализированности 4 человека, что составляет (20%) от общего количества учащихся в классе, средний уровень социализированности - 15 человек (75%), хорошего (выше среднего) уровня нет, низкий уровень – 1 человек (5%).

Учащиеся 11 класса имеют: высокий уровень социализированности 8 человек, что составляет (44,4%) от общего количества учащихся в классе, средний уровень социализированности - 10 человек (55,6%), хорошего и низкого уровня нет.

Результаты уровня диагностики уровня социализированности 10-11 классы

класс	Уровни социализированности			
	высокий	хороший	средний	низкий
10А	10/50%	0/0%	10/50%	0/0%
10Б	4/20%	0/0%	15/75%	1/5%
11	8/44,4%	0/0%	10/55,6%	0/0%
Итого по старшему звену	22 (38%)	0 (0%)	35 (60%)	1/2%

Уровень социализированности учащихся старшей школы



Западающих направлений не выявлено.

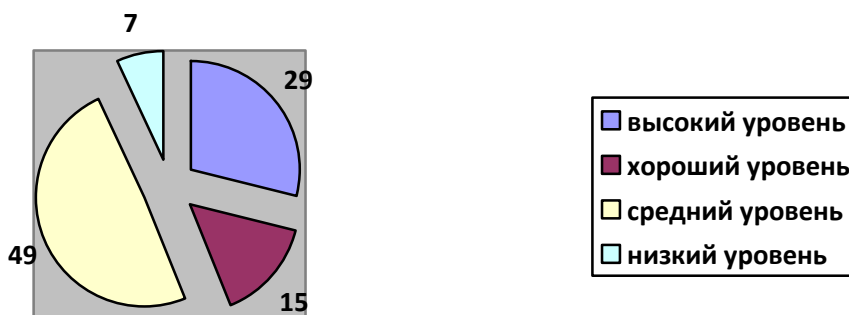
Каждый показатель социализированности оценивался по уровню его сформированности: высокий, хороший (выше среднего), средний и низкий.

Таким образом, из общего количества учащихся с 5-11 класс - низкий уровень социализированности имеют 24 человека, что составляет 7 % всех учащихся, средний уровень-180 (49%), хороший уровень (выше среднего)-55 (15%) и высокий- 109 (29%).

Общие результаты уровня социализированности 5-11 классы.

Уровни воспитанности			
Высокий	Хороший	Средний	Низкий
109 (29%)	55 (15%)	180 (49%)	24 (7%)

Общие результаты социализированности учащихся 5-11 классов



**Низкий уровень социализированности
5-11 классы на начало 2022-2023 уч. года**

Основная школа																	
5А	5Б	5В	6А	6Б	6В	7А	7Б	7В	8А	8Б	8В	9А	9Б	9В	10А	10Б	11
0 0%	1 2%	0 0%	8 33 %	0 0%	2 8%	4 20 %	0 0%	0 0%	0 0%	0 0%	5 22%	0 0%	0 0%	3 15%	0 0%	1 5%	0 0%
Всего: 24 (7 %)																	
Итого: 24 (7%)																	

Рекомендации:

Классным руководителям 5«Б», 6 «А», 6 «В» 7 «А», 8 «В», 9 «В» и 10 «Б» класса продолжить работу над повышением уровня социализированности обучающихся через их индивидуальные особенности.

Руководитель ШМО: Горнакова И.В.