

## **Аналитическая справка по результатам диагностики уровня социализированности.**

**Причина исследования:** диагностика уровня социализированности учащихся 5-11 классов на начало 2023-2024 учебного года.

**Дата проведения:** октябрь 2023 года.

В исследовании приняли участие учащиеся 5-11 классов.

Было продиагностировано: 5А класс-20 человека, 5Б класс - 18 человек, 5В класс - 18 человек, 6А класс-21 человек, 6Б класс - 20 человека, 6В класс - 21 человек, 7А класс -22 человек, 7Б класс - 24 человек, 7В класс - 21 человек, 8А класс-20 человек, 8Б класс - 15 человека, 8В класс - 17 человека, 9А класс - 18 человек, 9Б класс - 17 человека, 9В - 21 человек, 10А класс - 29 человек, 11 класс -31 человек.

Всего: 331 учащихся.

В целях планирования воспитательной работы с ориентацией на социальную адаптированность, активность, автономность и нравственную воспитанность учащихся, было проведено исследование уровня социализированности учащихся с 5-11 класс в МБОУ «Саянская СОШ№32».

В данном исследовании была использована методика М.И. Рожкова.

**Цель исследования** – выявление уровня социальной адаптированности, активности, автономности и нравственной воспитанности учащихся.

Учащиеся начальной школы в диагностике не участвовали.

**Результаты исследования** уровня социализированности у учащихся средней школы показали, что учащиеся 5А класса имеют: средний уровень социализированности - 6 человека, что составляет (30%), хорошего уровня социализированности 14 человек 70% (выше среднего) нет, среднего и низкого уровня социализированности нет.

Учащиеся 5Б класса: высокий уровень социализированности - 4 человека, что составляет (19%) от общего количества учащихся в классе, хороший уровень социализированности (выше среднего) – 3 человека (14%), средний уровень социализированности - 10 человек (62%), низкого уровня – 1 человек (2%).

Учащиеся 5В класса: высокий уровень социализированности - 5 человек, что составляет (28%) от общего количества учащихся в классе, хороший уровень социализированности (выше среднего) - 7 человек (39%), среднего уровня – 6 человека (33%), низкого уровня нет.

Учащиеся 6А класса: высокий уровень социализированности - 7 человек, что составляет (34%) от общего количества учащихся в классе, хорошего уровня социализированности (выше среднего) – 9 чел( 42%), средний уровень – 4 человек (13%), низкий уровень – нет

Учащиеся 6Б класса: высокий уровень социализированности - 3 человек, что составляет (36%) от общего количества учащихся в классе, хорошего уровня социализированности (выше среднего) - нет, средний уровень социализированности - 15 человек (42%), низкого уровня нет.

Учащиеся 6В класса: высокий уровень социализированности - 13 человек, что составляет (62%) от общего количества учащихся в классе, хорошего уровня социализированности (выше среднего) - нет, средний уровень – 8 человека (38%), низкий уровень – нет

Учащиеся 7А класса: высокий уровень социализированности - 14 человек, что составляет (36,6%) от общего количества учащихся в классе, хорошего уровня социализированности (выше среднего) – 8 ( 36,6), средний уровень социализированности – нет, низкий уровень – 4 человека (20%).

Учащиеся 7Б класса: высокий уровень социализированности - 3 человек, что составляет (25%) от общего количества учащихся в классе, хороший уровень

социализированности (выше среднего) - 20 человек (71%), средний уровень социализированности - 1 человека (4%), низкого уровня нет.

Учащиеся 7В класса: высокий уровень социализированности - 15 человек, что составляет (60%) от общего количества учащихся в классе, хороший уровень социализированности (выше среднего) – 9 человек (36%), средний – 1 человек ( 4 %) и низкого уровня социализированности нет.

Учащиеся 8А класса: высокий уровень социализированности - 14 человек, что составляет (70%) от общего количества учащихся в классе, хорошего уровня социализированности (выше среднего) - нет, средний уровень социализированности - 4 человек (20%), низкий уровень – 2 человека ( 10 %)

Учащиеся 8Б класса: высокий уровень социализированности - 4 человека, что составляет (27%) от общего количества учащихся в классе, хороший уровень социализированности (выше среднего) - 11 человек (73%), средний уровень социализированности – нет, низкого уровня нет.

Учащиеся 8В класса: высокий уровень социализированности - 9 человек, что составляет (55%) от общего количества учащихся в классе, средний уровень социализированности - 8 человек (45%), хорошего уровня нет, низкий уровень социализированности - нет

Учащиеся 9А класса: высокий уровень социализированности - 8 человека, что составляет (44%) от общего количества учащихся в классе, хороший уровень социализированности (выше среднего) - 10 человек (55%), средний уровень социализированности – нет, низкого уровня нет.

Учащиеся 9Б класса: высокий уровень социализированности - 3 человек, что составляет (17,6%) от общего количества учащихся в классе, хороший уровень социализированности (выше среднего) - 10 человек (58,8%), средний уровень социализированности 4 человек, что составляет (23,8%), низкого уровня нет.

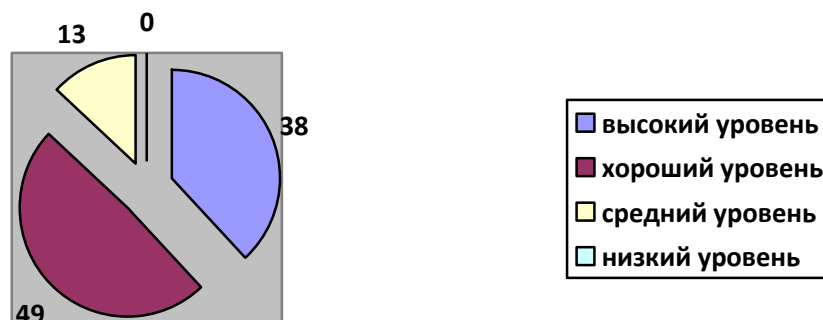
Учащиеся 9В класса: высокий уровень социализированности - 10 человека, что составляет (47,6%) от общего количества учащихся в классе, средний уровень социализированности - 9 человек (42,9%), хорошего уровня (выше среднего) 2 чел(9,4), низкий уровень – нет

### **Результаты уровня диагностики уровня социализированности 5-9 классы.**

класс	Уровни социализированности			
	высокий	хороший	средний	низкий
<b>5А</b>	6/30%	14/70%	0/0%	0/0%
<b>5Б</b>	4/19 %	3/14 %	10 /62 %	1/2%
<b>5В</b>	5/28%	7/39%	6/33%	0/0%
<b>6А</b>	7/34%	9/42%	4/13%	0/0%
<b>6Б</b>	3/36%	15/45%	2/19%	0/0%
<b>6В</b>	13/62%	8/38%	0/0%	0/0%
<b>7А</b>	14/36,6%	8/36,3%	0/0%	0/0%
<b>7Б</b>	3/25%	20/71%	1/4%	0/0%
<b>7В</b>	15/60%	9/36%	1/4%	0/0%
<b>8А</b>	8/42%	0/0%	11/58%	0/0%
<b>8Б</b>	4/27%	11/73%	0/0%	0/0%
<b>8В</b>	9/55%	8/45%	0/0%	0/0%
<b>9А</b>	8/44%	10/55%	0/0%	0/0%
<b>9Б</b>	3/17,6%	10/58,8%	4/23,8%	0/0%

<b>9В</b>	10/47,6%	9/42,9%	2/9,4%	0/0%
<b>Итого по среднему звену</b>	113 (38%)	144(49%)	39 (13%)	1 (0,003%)

### Уровень социализированности в основной школе (среднее звено)



По среднему звену были выявлены следующие западающие направления: социальная адаптивность, автономия, социальная активность.

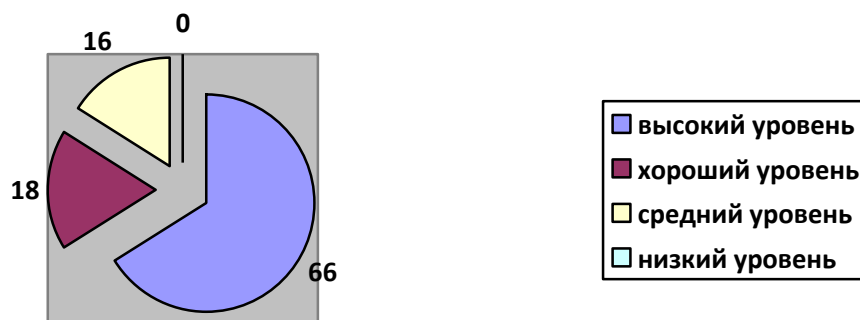
**Результаты исследования** уровня социализированности у учащихся старшей школы показали, что учащиеся 10 класса имеют: высокий уровень социализированности 25 человек, что составляет (86%) от общего количества учащихся в классе, средний уровень социализированности - 3 человек (10%), хорошего (выше среднего) 1 человек (4%) и низкого уровня нет.

Учащиеся 11 класса имеют: высокий уровень социализированности 15 человек, что составляет (40 %) от общего количества учащихся в классе, средний уровень социализированности - 8 человек (30%), хорошего 8 человек (30%), и низкого уровня нет.

#### Результаты уровня диагностики уровня социализированности 10-11 классы

класс	Уровни социализированности			
	высокий	хороший	средний	низкий
<b>10</b>	25/86%	3/10%	1/4%	0/0%
<b>11</b>	15/40%	8/30%	8/30%	0/0%
<b>Итого по старшему звену</b>	40 (66%)	11(18%)	9 (16%)	0

## Уровень социализированности учащихся старшей школы



Западающих направлений не выявлено.

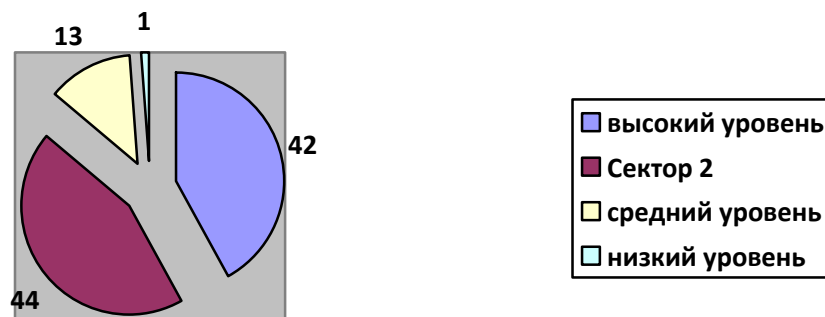
Каждый показатель социализированности оценивался по уровню его сформированности: высокий, хороший (выше среднего), средний и низкий.

Таким образом, из общего количества учащихся с 5-11 класс - низкий уровень социализированности имеют 1 человека, что составляет 3 % всех учащихся, средний уровень-48 (49%), хороший уровень (выше среднего)-155 (15%) и высокий- 109 (29%).

### Общие результаты уровня социализированности 5-11 классы.

Уровни воспитанности			
Высокий	Хороший	Средний	Низкий
153 (42%)	155 (44%)	48 (13%)	1(1%)

### Общие результаты социализированности учащихся 5-11 классов



**Низкий уровень социализированности  
5-11 классы на начало 2022-2024 уч. года**

Основная школа																
5А	5Б	5В	6А	6Б	6В	7А	7Б	7В	8А	8Б	8В	9А	9Б	9В	10	11
0 0%	1 2%	0 0%	0 0%	0 0%	0 0%	0 0%	0 0%	0 0%	0 0%	0 0%	0 0%	0 0%	0 0%	0 0%	0 0%	0 0%
Всего: 1 (1 %)																
Итого: 1 (1%)																

**Рекомендации:**

Классным руководителям 5«Б», 6 «А», 6 «В» 7 «А», 8 «В», 9 «В» и 10 «А» класса продолжить работу над повышением уровня социализированности обучающихся через их индивидуальные особенности.

Руководитель ШМО: Скуртул Е.В.