

Аналитическая справка по результатам диагностики уровня воспитанности.

Причина исследования: диагностика уровня воспитанности учащихся 2-11 классов на начало 2023-2024 учебного года.

Дата проведения: октябрь 2023 года.

В исследовании приняли участие учащиеся 2-11 классов, классные руководители и родители.

Было продиагностировано: 2А класс-23 человека, 2Б класс - 17 человек, 2В класс – 22 человека, 2 «Г» - 21 человек, 3А класс - 19 человек, 3Б класс -16 человека, 3В класс - 19 человек, 3Г – 21 человек, 4А класс - 21 человека, 4Б класс - 23 человек, 4В класс – 20, 4Г класс - 20 человек, 5А класс-20 человека, 5Б класс - 18 человек, 5В класс - 18 человек, 6А класс-21 человек, 6Б класс - 20 человека, 6В класс - 21 человек, 7А класс -22 человек, 7Б класс - 24 человек, 7В класс - 21 человек, 8А класс-20 человек, 8Б класс - 15 человек, 8В класс - 17 человека, 9А класс - 18 человек, 9Б класс - 17 человека, 9 «В» - 21 человек, 10А класс - 20 человек, 11 класс -18 человек.

Всего: 571 учащихся.

Нравственное воспитание школьников является одной из важнейших задач современной школы. От того насколько учащиеся будут всесторонне развитыми, активными, сознательными и культурно воспитанными, зависит каким будет общество в целом. В целях планирования воспитательной работы с ориентацией на развитие личности ребенка и классного коллектива, корректировки содержания и форм процесса воспитания, отслеживания динамики уровня воспитанности учащихся и выработки практических рекомендаций по его повышению, было проведено исследование уровня воспитанности учащихся с 2-11 класс в МБОУ «Саянская СОШ№32».

В данном исследовании была использована методика Н.П.Капустина.

Цель исследования – определение уровня воспитанности, путем самооценки некоторых личностных свойств и качеств самими учащимися, а также выявления представлений классного руководителя и родителей о воспитанности детей.

Учащиеся 1-х классов в диагностике не участвовали.

Результаты исследования уровня воспитанности у учащихся начальной школы показали, что учащиеся 2А класса имеют: высокий уровень воспитанности 8 человек, что составляет (44,4%) от общего количества учащихся в классе, хороший уровень воспитанности (выше среднего) - 6 человек (31,6%), средний уровень воспитанности - 7 человек (38,8%), низкий уровень 3 человека (9,4%)

Учащиеся 2 Б класса: высокий уровень воспитанности 9 человек, что составляет (52,94%) от общего количества учащихся в классе, хороший уровень воспитанности (выше среднего) - 4 человека (23,53%), средний уровень воспитанности - 4 человека (23,53%), низкого уровня нет.

Учащиеся 2 В класса: высокий уровень воспитанности 13 человек, что составляет (59%) от общего количества учащихся в классе, хороший уровень воспитанности (выше среднего) - 9 человек (41%), среднего уровня нет, низкого уровня нет.

Учащиеся 2 Г класса: высокий уровень воспитанности 4 человека, что составляет (19%) от общего количества учащихся в классе, хороший уровень воспитанности (выше среднего) - 13 человек (62%), средний уровень воспитанности - 4 человека (19%), низкого уровня нет.

Учащиеся 3 А класса: высокий уровень воспитанности 6 человек, что составляет (31,6%) от общего количества учащихся в классе, хороший уровень воспитанности (выше

среднего) - 6 человек (31,6%), средний уровень воспитанности - 7 человек (36,8%), низкого уровня нет.

Учащиеся 3 Б класса: высокого уровня нет, хороший уровень воспитанности (выше среднего) - 4 человек что составляет (25 %) от общего количества учащихся в классе, средний уровень воспитанности - 7 человек (43,75%), низкий уровень - 3 учащихся (13,04%).

Учащиеся 3 В класса: высокий уровень воспитанности 3 человек, что составляет (16,7%) от общего количества учащихся в классе, хороший уровень воспитанности (выше среднего) - 8 человек (44,4%), средний уровень воспитанности - 7 человека (38,9%), низкий уровень - 2 учащихся (11,12%).

Учащиеся 3 Г класса: высокий уровень воспитанности 4 человека, что составляет (23%) от общего количества учащихся в классе, хороший уровень воспитанности (выше среднего) - 6 человек (33%), средний уровень воспитанности - 6 человек (33%), низкий уровень – нет

Учащиеся 4А класса: высокий уровень воспитанности 3 человек, что составляет (14,2%) от общего количества учащихся в классе, хороший уровень воспитанности (выше среднего) - 5 человека (23,8%), средний уровень воспитанности - 13 человек (61,9%), низкий уровень – нет

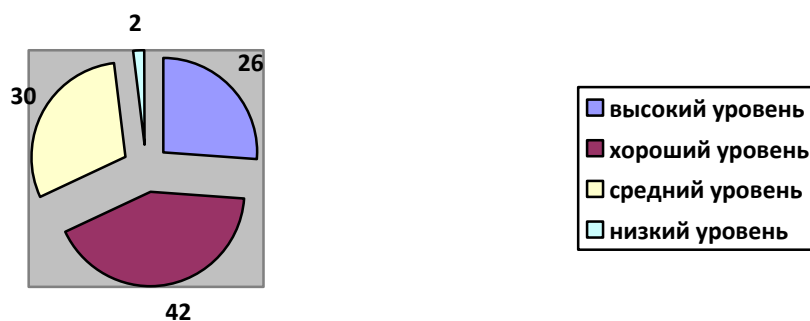
Учащиеся 4 Б класса: высокий уровень воспитанности 3 человека, что составляет (10%) от общего количества учащихся в классе, хороший уровень воспитанности (выше среднего) - 10 человек (50%), средний уровень воспитанности - 6 человек (30%), низкий уровень 2 учащихся (10%).

Учащиеся 4 В класса: высокий уровень воспитанности 2 человек, что составляет (10%) от общего количества учащихся в классе, хороший уровень воспитанности (выше среднего) - 10 человек (50%), средний уровень воспитанности - 6 человека (30%), низкого уровня нет.

Результаты диагностики уровня воспитанности учащихся 1-4 классы.

класс	Уровни воспитанности			
	высокий	хороший	средний	низкий
2а	8/44,4%	6/31,6%	7/38,8%	3/9,4%
2б	9/52,94%	4/23,53%	4/23,53%	0/0%
2в	13/59%	9/41%	0/0%	0/0%
2г	4/19%	13/62%	4/19%	0/0%
3а	6/31,6%	6/31,6%	7/36,8%	0/0%
3б	4/25%	7/43,75%	4/25%	1/6,25%
3в	3/16,7%	8/44,4%	7/38,9%	0/0%
3г	3/14,3%	13/61,9%	5/23,8%	0/0%
4а	3/14,2%	5/23,8%	13/61,9%	0/0%
4б	3/10%	10/50%	6/30%	4/10%
4в	2/10%	10/50%	6/30%	2/10%
4г	4/20%	10/50%	6/30%	0/0%
Итого по начальной школе	62 (26%)	101 (42%)	73 (30%)	10 (2%)

Уровень воспитанности учащихся начальной школы



По начальной школе определились западающие направления – трудолюбие, отношение к школе, любознательность.

Результаты исследования уровня воспитанности у учащихся средней школы показали, что учащиеся 5А класса имеют: высокий уровень воспитанности 9 человек, что составляет (45%) от общего количества учащихся в классе, хороший уровень воспитанности (выше среднего) - 8 человек (40%), средний уровень воспитанности - 3 человека (15%), низкого уровня нет.

Учащиеся 5Б класса: высокий уровень воспитанности 4 человека, что составляет (19%) от общего количества учащихся в классе, хороший уровень воспитанности (выше среднего) - 1 человека (14%), средний уровень воспитанности - 13 человек (62%), низкий уровень нет

Учащиеся 5В класса: высокий уровень воспитанности 3 человек, что составляет (17%) от общего количества учащихся в классе, хороший уровень воспитанности (выше среднего) - 10 человек (56%), средний уровень воспитанности - 5 человека (24%), низкого уровня нет.

Учащиеся 6А класса: высокий уровень воспитанности 7 человек, что составляет (34%) от общего количества учащихся в классе, хороший уровень воспитанности (выше среднего) - 9 человек (42%), средний уровень воспитанности - 4 человека (13%), низкого уровня нет.

Учащиеся 6Б класса: высокий уровень воспитанности 3 человека, что составляет (36%) от общего количества учащихся в классе, хороший уровень воспитанности (выше среднего) - 15 человек (45%), средний уровень воспитанности - 2 человека (19%), низкого уровня нет.

Учащиеся 6В класса: высокий уровень воспитанности 13 человек, что составляет (62%) от общего количества учащихся в классе, хороший уровень воспитанности (выше среднего) - 8 человек (38%), средний уровень воспитанности – нет, низкий уровень нет.

Учащиеся 7А класса: высокий уровень воспитанности 5 человек, что составляет (22,7%) от общего количества учащихся в классе, хороший уровень воспитанности (выше среднего) - 8 человек (36,3%), средний уровень воспитанности - 9 человек (40,9%), низкий уровень нет

Учащиеся 7Б класса: высокий уровень воспитанности 3 человека, что составляет (12,5%) от общего количества учащихся в классе, хороший уровень воспитанности (выше среднего) - 20 человек (83,5%), средний уровень воспитанности - 1 человек (4%), низкий уровень нет.

Учащиеся 7В класса: высокий уровень воспитанности 7 человек, что составляет (28%) от общего количества учащихся в классе, хороший уровень воспитанности (выше среднего) – 9 человек (36%), средний уровень воспитанности - 6 человека (24%), низкий уровень – 3/11%

Учащиеся 8А класса: высокий уровень - нет, что составляет (0%) от общего количества учащихся в классе, хороший уровень воспитанности (выше среднего) - 9 человек (40%), средний уровень воспитанности - 10 человека (55%), низкий уровень 1 человек (5 %)

Учащиеся 8Б класса: высокий уровень воспитанности 0 человек, что составляет (0%) от общего количества учащихся в классе, хороший уровень воспитанности (выше среднего) - 9 человек (60%), средний уровень воспитанности - 6 человека (40%), низкого уровня нет.

Учащиеся 8В класса: высокий уровень воспитанности 9 человек, что составляет (50%) от общего количества учащихся в классе, хороший уровень воспитанности (выше среднего) - 4 человек (25%), средний уровень воспитанности - 4 человек (25%), низкий уровень - нет

Учащиеся 9А класса: высокий уровень воспитанности 8 человека, что составляет (44%) от общего количества учащихся в классе, хороший уровень воспитанности 8 человек, что составляет (44%), средний уровень воспитанности - 2 человека (11%), низкого уровня нет.

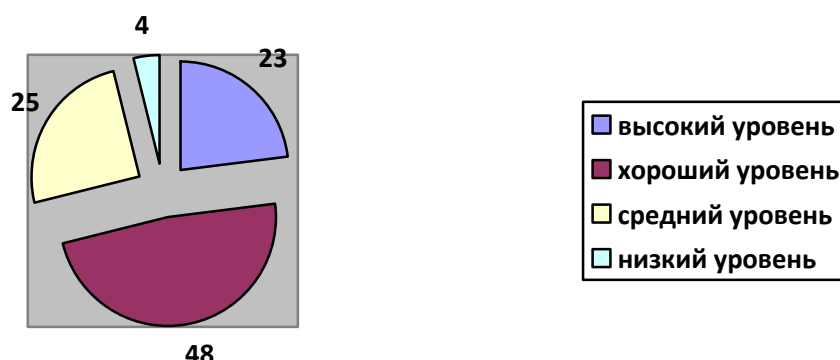
Учащиеся 9Б класса: высокий уровень воспитанности 3 человек, что составляет (17,6%) от общего количества учащихся в классе, хороший уровень воспитанности 7 человек (41,2%), средний уровень воспитанности – 7 человек (41,2%), низкого уровня нет.

Учащиеся 9В класса: высокий уровень воспитанности 1 человек, что составляет (4,7%) от общего количества учащихся в классе, хороший уровень воспитанности 10 человек (47,6%), средний уровень воспитанности - 10 человек (47,6%), низкого уровня нет.

Результаты уровня диагностики уровня воспитанности 5-9 классы.

класс	Уровни воспитанности			
	высокий	хороший	средний	низкий
5А	9/45%	8/40%	3/15%	0/0%
5Б	4/19 %	1/14 %	13/62 %	0/0%
5В	3/17%	10/56%	5/24%	0/0%
6А	7/34%	9/42%	4/13%	0/0%
6Б	3/36%	15/45%	2/19%	0/0%
6В	13/62%	8/38%	0/0%	0/0%
7А	5/22,7%	8/36,3%	9/40,9%	0/0%
7Б	3/12,5%	20/83,5%	1/4%	-
7В	7/28%	9/36%	6/24%	3/11%
8А	0/0%	9/40%	10/55%	1/5%
8Б	0/0%	9/60%	6/40%	0/0%
8В	9/50%	4/25%	4/25%	0/0%
9А	8/44%	8/44%	2/11%	0/0%
9Б	3/17,6%	7/41,2%	7/41,2%	0/0%
9В	1/4,7%	10/47,6%	10/47,6%	0/0%
Итого по среднему звену	72 (23%)	149(48%)	82 (25%)	7 (4%)

Уровень воспитанности в основной школе (среднее звено)



По среднему звену выявлены западающие направления - отношение к труду, эрудиция, нравственность, дисциплина, отношение к учёбе.

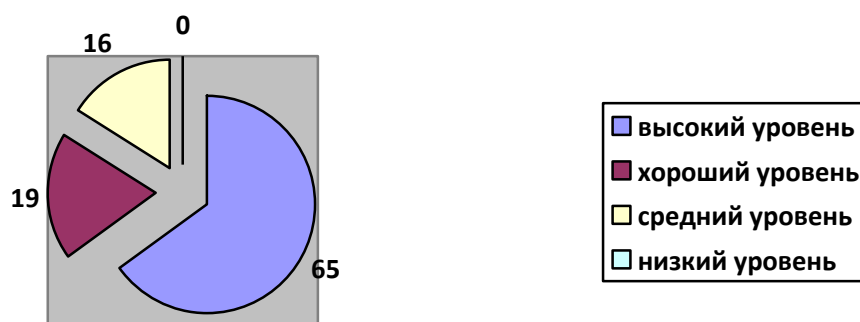
Результаты исследования уровня воспитанности у учащихся старшей школы показали, что учащиеся 10 класса имеют: высокий уровень воспитанности 14 человек, что составляет (48%) от общего количества учащихся в классе, хороший уровень воспитанности (выше среднего) - 6 человек (21%), средний уровень воспитанности - 9 человек (31%), низкого уровня нет.

Учащиеся 11 класса имеют: высокий уровень воспитанности 25 человек, что составляет (80%) от общего количества учащихся в классе, хороший уровень воспитанности (выше среднего) - 5 человек (16,1%), средний уровень воспитанности - 1 человек (3,4%), низкого уровня нет.

Результаты уровня диагностики уровня воспитанности 10-11 классы

класс	Уровни воспитанности			
	высокий	хороший	средний	низкий
10	14/48%	6/21%	9/31%	0/0%
11	25/80,5%	5/16,1%	1/3,4%	0/0%
Итого по старшему звену	39 (65%)	11 (19%)	10 (16%)	0 (0%)

Уровень воспитанности учащихся старшей школы



Западающих направлений не выявлено.

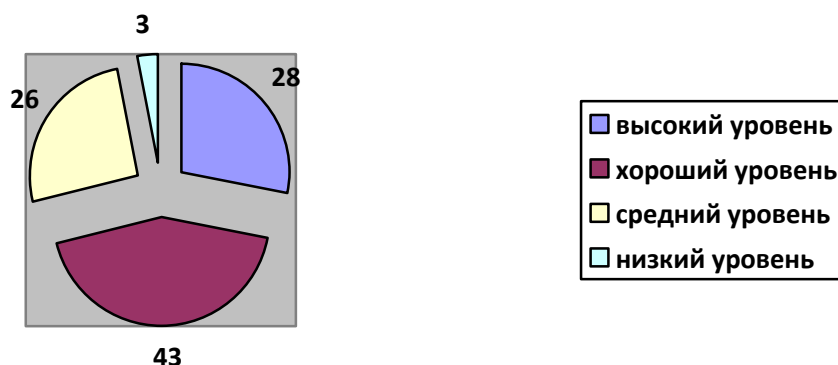
Каждый показатель воспитанности оценивался по уровню его сформированности: высокий, хороший (выше среднего), средний и низкий.

Таким образом, из общего количества учащихся с 2-11 класс - низкий уровень воспитанности имеют 17 человек, что составляет 3 % всех учащихся, средний уровень-165 (27%), хороший уровень (выше среднего)-261 (43%) и высокий- 162 (27%).

Общие результаты уровня воспитанности 2-11 классы.

Уровни воспитанности			
Высокий	Хороший	Средний	Низкий
173 (28%)	261 (43%)	165 (26%)	17 (3%)

Общие результаты воспитанности учащихся 2 – 11 классы



Низкий уровень воспитанности 2-11 классы на начало 2023-2024 уч. года.

Начальная школа													Средняя школа												
2 А	2Б	2В	2 Г	3А	3Б	3В	3Г	4А	4Б	4В	5А	5Б	5В	6А	6Б	6В	7А	7Б	7В	8А	8 Б	8В	9А	9 Б	9В
3/3,94%	0 0%	0 0%	0 0%	0 0%	31/6,25	0 0%	0 0%	0 0%	4 10%	2 10%	0 0%	0 0%	0 0%	0 0%	0 0%	0 0%	0 0%	0 0%	3/11%	1/5%	0	0 0%	0 0%	0 0%	0 0%
Всего: 10 (5%)										Всего: 4 (2%)															
Итого: 14 (3%)																									
Старшая школа																									
10		11																							
0 0%		0 0%																							
Всего: 0 (0%)																									

Рекомендации:

Классным руководителям начальной и средней школы продолжить работу над повышением уровня воспитанности обучающихся через их индивидуальные особенности. Так же продолжать создавать условия, направленные на формирование у учащихся стремления к осознанному отношению к учебной деятельности, к труду, необходимые для воспитания чувства прекрасного, приобщения к культурно-эстетическим ценностям, развития чувства патриотизма, осознания гражданских прав и обязанностей. Необходимо продолжить работу по урегулированию дисциплины и выполнения правил внутреннего распорядка учебного заведения.

Руководитель ШМО: Скуртул. Е.В